



Подсказки родителям


- Опишите, чем отличаются (или схожи) слоны.
- Придумайте слова для героев.
- Придумайте определения для героев, начинающиеся на ту же букву, что и название животного. Например, сильный серый слон, ленивый ласковый лев и т. д.
- Ролевые игры.
- Счет, геометрические фигуры, симметрия.
- Рисование. Сравнение холодных и тёплых цветов, радуга, смешение разных цветов, оттенки одного и того же цвета.
- Разрисуйте слонов новыми узорами и красками (скачать раскраски можно на сайте www.elmerbook.ru в разделе «Игры»).
- Нарисуйте собственного слона.

Дорогие родители,

в дополнение к серии книг «Элмер, слон в клеточку» у нас вышел альбом «Наклей, придумай, раскрась!». Его можно использовать для игр и занятий. В него вошли игры и задания по мотивам десяти книжек, выходящих в серии. В альбоме ваш ребёнок познакомится с цифрами, буквами и цветами, сможет раскрасить каждую страницу и поиграть в игры от Элмера. И туда можно наклеить все наклейки, которые вкладываются в книги, начиная с издания «Элмер и Дед Мороз».

Это прекрасное пособие для развития воображения и творческих навыков вашего ребёнка. Разноцветный слон Элмер уже помог учителям и родителям многих стран познакомить детей с окружающим миром, животными и правилами поведения. С Элмером обучение превратится в игру и наоборот!

Альбом можно получить бесплатно. Для этого нужно либо купить книгу «Элмер и Дед Мороз», в которую он вложен, либо взять его у нас в издательстве отдельно.



Издательство «Самокат» регулярно устраивает занятия и мастер-классы по книгам про клетчатого слона Элмера.

Узнать об условиях проведения развивающих мастер-классов в школах и детских садах можно по телефону издательства «Самокат»: (495) 506-17-38.



Мы приглашаем вас принять участие в наших мероприятиях и праздниках, посвящённых слону Элмеру. Следите за обновлением информации на сайте Элмера: www.elmerbook.ru

Контакты издательства «Самокат»:
Тел. 8 (495) 506-17-38
www.samokatbook.ru
www.elmerbook.ru



Развивающая серия книг Дэвида Макки **ЭЛМЕР, слон в клеточку**



Готовятся к изданию



февраль 2015 апрель 2015 октябрь 2015 ноябрь 2015

Картонные книжки



март 2015


Рекомендуемый возраст 3-6 лет



Знакомьтесь, это Элмер, разноцветный слон в клеточку, весёлый и умный!

Элмер — любимый персонаж миллионов детей по всему миру. Ведь книги о нём издаются на 40 языках миллионными тиражами.

Истории про клетчатого слона Элмера придумал и нарисовал Дэвид Макки — британский писатель и художник, и они сделали его известным во всём мире. Теперь и в России дети могут познакомиться с автором, которого в Великобритании называют «современным мастером детской притчи».



Книги Дэвида Макки — это не просто яркие, необычные книжки-картинки, это целая философия взросления, основанная на уважении к личности ребёнка.

Познаём окружающий мир вместе с Элмером

Помимо чтения и разглядывания картинок ваш ребёнок может учить по ним буквы, цифры и познавать окружающий мир. Элмер уже помог учителям и родителям из самых разных стран познакомить детей с цветами, числами, животными, понятиями и правилами поведения. Мир Элмера — мир ярких красок, шуток, абсолютно открытый и безопасный, где каждый может чувствовать себя комфортно.

Предложите ребёнку назвать и показать цвета Элмера, наведите порядок среди детских вещей и игрушек — соберите их вместе с ребёнком по цветам, изобразите вместе походку слона, сочините песенку про Элмера. Обещаем, вам будет весело! Начнём с самой первой книги из серии «Элмер, слон в клеточку».

Ищем противоположности

История начинается со знакомства с сородичами Элмера: «Жило-было стадо слонов. Слоны молодые и пожилые, высокие, толстые и худые. Слоны такие, сякие, пятые и десятые — все разные, но все счастливые и все одного цвета. Ну, то есть все, кроме Элмера». И хотя Элмер явно выделяется среди остальных слонов, присмотритесь — автор нарисовал каждого особенным.

И с первых же страниц вы знакомитесь с понятиями индивидуальности, противоположности («худой-толстый», «молодой-старый» и т. д.). Найдите самого высокого, самого маленького, самого старого, самого весёлого, самого худого и самого толстого слона. Попросите ребёнка объяснить его выбор. Сравните слоновьи хоботы и уши, посчитайте слонов и придумайте характер каждому.



Учим и узнаём цвета

«Элмер» — это прекрасное пособие по изучению цветов. Перечислите с ребёнком, какие цвета есть у Элмера, какие цвета встречаются на страницах книг и сколько раз.

Играйте и фантазируйте. Сделайте свои квадратные карточки, раскрасьте их и поиграйте, сочетая разные цвета. Расскажите ребёнку о тёплых и холодных оттенках, о радуге.



Знакомимся с животными

Шагая по джунглям, Элмер встречается с разными животными. Это отличный повод вспомнить и описать каждого. Подробнее со всеми персонажами книг можно познакомиться на сайте www.elmerbook.ru.



Педагог, специалист по детскому чтению и литературе Екатерина Асонова о книгах серии «Элмер, слон в клеточку»:

...Серия книжек о разноцветном слоне Элмере — о том, как здорово и как сложно, как весело и как грустно, как важно быть другим. От книжки к книжке повторяется мысль о том, что это не уникальная особенность кого-то одного, а свойство каждого из нас: не такие как у всех уши, нос, походка, смех, манера чихать, способности и возможности, интересы, характер. Главный герой этих книг сам говорит, что «можно быть похожим на других и особенным одновременно» («Элмер и пропавший мишка»).

Тема непохожести, особенности стала основой для многих детских книг — и это, на мой взгляд, не столько дань толерантному воспитанию, сколько очень верное, уважительное отношение к потребностям самого ребёнка — для малыша старше трёх лет очень важно понять, какой он. А ещё именно в это время происходит первый выход в люди (в детский сад или в какую-то другую группу, секцию), в это время ребёнок довольно остро

нуждается в расширении круга его общения: он уже может играть со сверстниками, живо интересуется другими людьми. Книжки: рассказы, сказки, рисованные истории, — которые предлагают различные сценарии игр, взаимодействия людей, очень полезны в это время: можно обсудить, поговорить о том, что сейчас волнует ребёнка.

И лучшая форма «обсуждения» книги с ребёнком трёх-пяти лет — это игра. Давайте поиграем!

Найди, кого можно посчитать

Красочные книжки Дэвида Макки — прекрасный материал для формирования математических представлений о мире, что значит умение не только считать, но и сравнивать количество предметов, знание о том, что у предметов, пространства вокруг нас есть параметры вроде высоты, ширины, начала и середины и что относительно друг друга предметы в пространстве находятся выше и ниже, рядом друг с другом или друг под другом.

Полистаем книгу вместе:

— вот слоны, которых обязательно нужно сравнить по высоте и толщине;

— а тут замечательные птички (на другой странице зайцы), и их надо обязательно сосчитать, а потом спрятать под пальчиком и ладошкой (а может быть, вы для этого вырежете пальмовый листочек) одну и узнать, сколько осталось, и вы уже догадались, что можно дорисовать птичку — не в книжке, а на отдельном листе бумаги, вырезать её и играть с ней: хотите — в задачку, хотите — сделайте её на прутике или на ниточке и пусть птичка смотрит и читает книжку вместе с вами;

— слоны хоть и живут стадом, однако их очень удобно считать: знаете почему? Потому что автор их расположил на странице таким образом, чтобы получался ряд: можно показывать верхних, нижних и тех, что посередине;


— не забудем обсудить, кто из них сидит, кто стоит, а кто поднял (повернул, опустил) хобот;

— найдём речку в книжке: сколько нужно слонов, чтобы построить мост через неё, а может быть, мост можно построить из чего-то ещё?

— а вот картинка с отражением в воде... Оно точно повторяет слона: хотя зеркальная симметрия — это сложное понятие, на рисунке всё ясно — можно пойти и самому поиграть с зеркалом и отражением картинки в нём, например.

А что придумаете посчитать вы? Какие математические истории ещё найдёте на страницах книг про Элмера?

Захотелось ли вам уже сделать не только собственную птичку, но и самого Элмера? И так...



Рисуем слона

Самое простое — это обвести слона по контуру, перенести его образ на кальку, а потом... Потом можно устроить карнавал разноцветных слонов: самые неожиданные варианты расцветки клеточек, самые замысловатые орнаменты и рисунки. Изображение слона можно также скачать с сайта www.elmerbook.ru в разделе «Игры». Но чем больше вы будете делать сами, тем лучше.

Сначала придумайте формы и узор (у Элмера это клеточки, у слонов в День Элмера — цветочки, полоски, круги, пятна, сердечки, листья, более сложные формы с собственным рисунком или орнаментом, напоминающие технику лоскутного шитья), а потом раскрасить рисунок.



Силуэтный домашний театр

Его можно сделать, используя материал книги про пропавшего мишку. Сначала нам предстоит решить технические задачи: перенести контур на картон (понятия «контур», «силуэт», «тень» детям очень близки), потом раскрасить их. Тут можно пойти двумя путями: 1) внимательно следовать за картинкой в книжке, развивая навыки внимания, контроля, целеустремлённости; 2) придумать свой вариант расцветки — этот путь для ребенка легче.

Укрепить фигурки на палочках, придумать сцену — можно читать книжку и репетировать. Для сцены вам понадобится экран (это может быть натянутая на раму простыня или калька) и лампа, которая должна гореть позади экрана.

Цвета и краски

Очень привлекательной мне кажется идея с красками и водой — она обыгрывается практически в каждой истории про Элмера: вспомните, как Элмер ищет «слоновьи» ягоды (хороший повод поговорить о том, какие ягоды, овощи и фрукты могут стать «красками»). Есть много фокусов и затей такого рода: смешивать цвета, смотреть, как красиво растворяется тушь в стакане воды, экспериментировать с акварельной краской на листе мокрой бумаги (можно нарисовать реку, в которой только что искупалось стадо раскрашенных слонов) или наблюдать за растущими «побегами» краски: ставим на салфетку точки фломастером (на самый край), опускаем этот край в воду — и ждём, пока вырастут цветные ростки.

Стоит отвлечься, чтобы объяснить, почему наши советы касаются в большей степени не словесной, а ручной деятельности. Книжка-картинка — сама по себе опыт передачи текста, идей совместного творчества через картинку. И художественная манера Дэвида Макки очень вдохновляет на творчество почти что фантастическими пейзажами, оптимистичными цветами.

Но самое важное то, что в процессе изготовления силуэтных кукол или придумывания узоров вы обязательно будете общаться с ребёнком: обсуждать замысел, делиться впечатлениями, признавать ошибки и радоваться удачам — всё это естественные речевые ситуации, речевые практики, частью которых является чтение, связанное с пониманием прочитанного, присвоением его себе и интерпретацией. Это и есть идеальный метод «обсуждения прочитанного» с дошкольником.